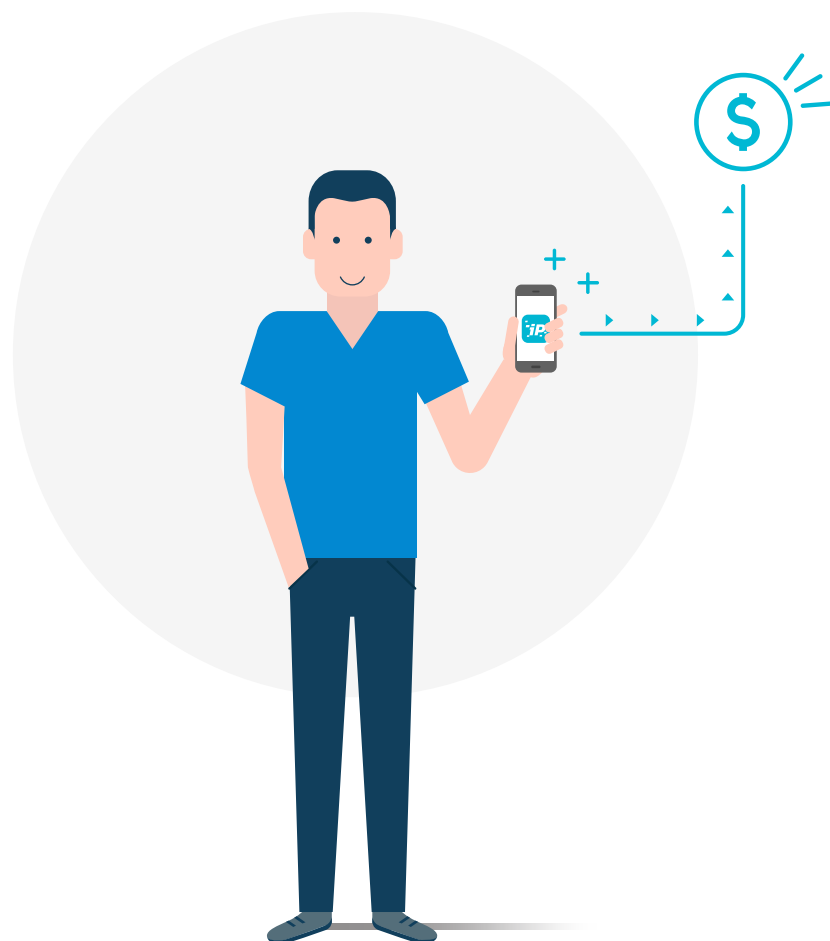


iPago



Tutorial 3

¿Cómo realizar pagos?

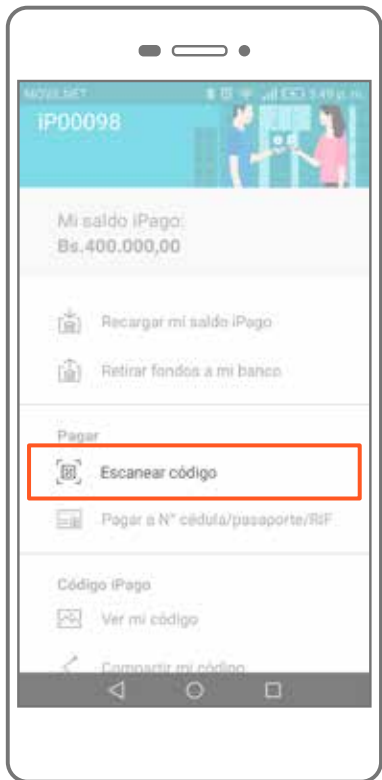


iPago


Es el método más completo para realizar tus compras y pagos usando sólo tu dispositivo móvil **smartphone**.

A continuación, te mostramos paso a paso cómo realizar pagos.

1



Pagar a código QR

Puedes realizar pagos escaneando el código QR iPago de la persona o comercio a quien desees pagar. Para hacerlo, accede al escáner directamente desde la pantalla principal de la aplicación, o selecciona en el menú principal  la opción “Escanear código”.

2



Escanear código

Escanea el código QR de la persona o comercio a quien desees pagar.

3




Pagar

Ingresa el monto a pagar y tu **clave iPago**.

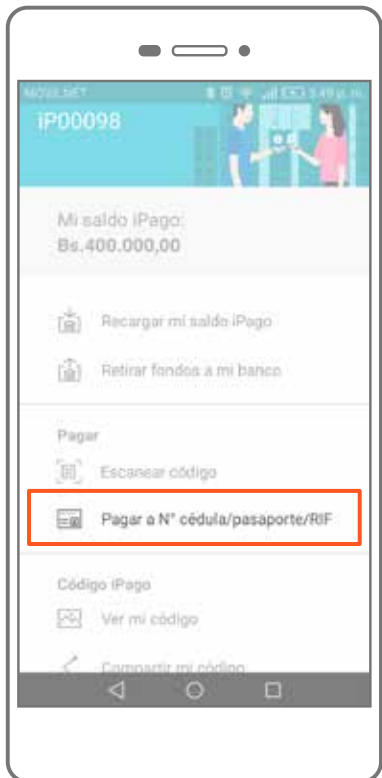


¡Listo! Has realizado tu primer pago a un código QR iPago.

Puedes consultar los pagos realizados en la pantalla de transacciones 


A continuación, te mostramos paso a paso otra alternativa para realizar pagos con la aplicación.

1



Pagar a número de cédula, pasaporte o RIF

En caso de no poder escanear un código QR, **puedes realizar pagos con el número de cédula, pasaporte o RIF de la persona o comercio a quien desees pagar.**

Para hacerlo, selecciona en el menú principal  la opción "Pagar a N° cédula/Pasaporte/RIF".

2



Ingresar número de cédula, pasaporte o RIF

Ingresa el número de cédula, pasaporte o RIF de la persona o comercio a quien desees pagar.


3

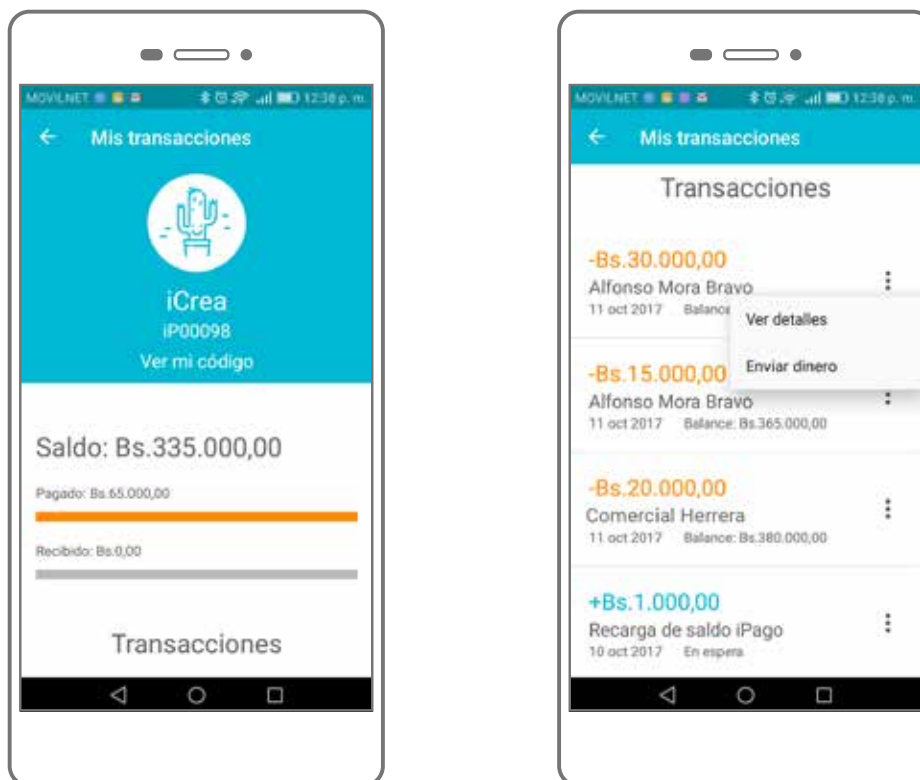


Pagar

Ingresa el monto a pagar y tu **clave iPago**.



¡Listo! Has realizado tu primer pago a un número de cédula, pasaporte o RIF. Puedes consultar los pagos realizados en la pantalla de transacciones 



En la pantalla de transacciones (!!!) puedes consultar el detalle de todos tus pagos, recargas y retiros; así como el dinero recibido en la aplicación.

Una vez que realices un pago, puedes transferir dinero a la misma persona o comercio cada vez que lo desees. Para hacerlo, accede a la pantalla de transacciones, ubica el nombre de la persona o comercio y selecciona en el menú (⋮) la opción "enviar dinero".

iPago

Así de rápido, así de efectivo